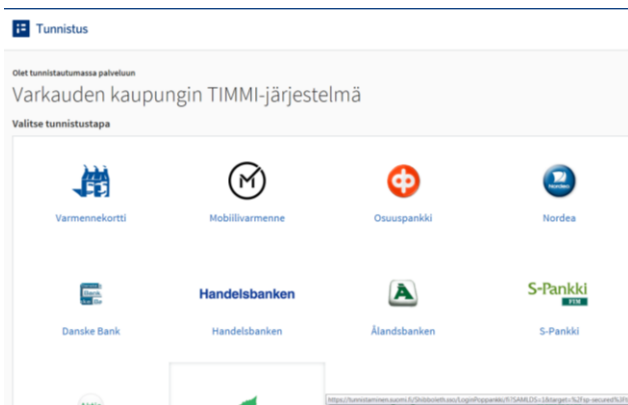


## Rekisteröityminen

Timmi-logosta klikkaamalla pääset Timmin etusivulle, jossa pitää painaa **kirjaudu** painiketta.



**Ensimmäisen kerran rekisteteröityessäsi tunnistaudut** haluamallasi tunnistustavalla. (Henkilökohtainen Pankkitunnistus/ Mobiili Varmenne/Varmenne kortti) ( Suomi.fi tunnistautuminen).



## Rekisteröityminen

**Yksityishenkilö:** esim. haet avustusta itsellesi. Täytä kaikki pakolliset kentät. **Sähköpostiosoitteesi toimii virallisena yhteydenpitokanavana.**

**Organisaation yhteyshenkilö:** esim. haet avustusta järjestölle/yhdistykselle.

The screenshot shows the registration form titled "Rekisteröityminen yrityksen tai yhteisön edustajana". It includes fields for personal information (Surname, First name, ID number), contact information (Address, Postcode, Postcode area, Email, New email, Phone), and organizational details (Role, Password, Confirm password). A dropdown menu is used to select the organization.

**Tarkista onko sinun edustamasi organisaatio (myös yritys tms.) jo asiakasrekisterissä.** Organisaation voit hakea virallisen nimen, Y-tunnuksen tai yhdistystunnuksen avulla.

The screenshot shows a search interface for organizations. It has a radio button for "Valitseen organisaation" and a search box for "Organisaation nimi" and "Y-tunnus". Below the search box, it says "Organisaatiota ei löytynyt rekisteristä. Annan tiedot uusina."

Mikäli yhdistystä ei löydy listalta, anna yhdistyksen tiedot uusina (Organisaatiota ei löytynyt rekisteristä, annan tiedot uusina).

Yhdistyksen nimi on ilmoitettava samassa muodossa kuin se on yhdistysrekisterissä.

Yhdistyksesi y-tunnuksen voit etsiä tuolta -> [www.yti.fi/yrityshaku.aspx](http://www.yti.fi/yrityshaku.aspx)  
tai yhdistysrekisterinumeron tuolta -> <https://yhdistysrekisteri.prh.fi>

Rekisteröitymisen jälkeen saat vahvistuslinkin ilmoittamaasi sähköpostiosoitteeseen. Vahvistuslinkkiä painamalla aktivoit tunnuksesi.

Rekisteröityneenä asiakkaana sinun tulee tarkistaa ja tarvittaessa päivittää yhdistyksen sekä yhteyshenkilöiden yhteystiedot rekisteriin Omat tiedot -sivulla. Sivulle pääset kirjautumisen jälkeen.


Pystyt myös laajentamaan olemassa olevia yksityishenkilön tunnuksia organisaation edustajaksi. Silloin ei tarvitse rekisteröityä uudelleen, vaan toimi ohjeen **'Käyttöoikeuksien laajentaminen'**

The screenshot shows the TIMMI user interface. At the top, it says "Tervetuloa" and "Edellinen kirjautuminen 06.02.2015 klo 15:05". Below that, there is a green message box with a tree icon: "Jos haluat asioida Timmissä jossakin toisessa asiakasroolissa, yksityishenkilönä tai jonkin yhteisön edustajana, voit luoda itsellesi useita eri asiakasrooleja käyttöoikeuksien laajennuksen avulla **TAALTA**. Voit tehdä varauksia itsellesi yksityishenkilönä tiloihin, jolloin **sinä itse** maksat myös varauksesi. Tai sitten voit toimia esimerkiksi edustamasi urheiluseuran yhteyshenkilönä ja tehdä varauksia seuran nimiin, jolloin lasku varauksista menee seuralle. Voit edustaa useita eri tahoja, jolloin jokaisista tahoja kohti luodaan uusi asiakasrooli sekä annetaan siihen tarvittavat tiedot, jotka kaikki liitetään käyttöasi olevaan yhteen ja samaan tunnukseen."


Below the message, there is a table with columns: Hallintoalue, Asiakas, Yhteyshenkilö, and Rooli. The first row shows "VARKAUDEN KAUPUNKI" under Hallintoalue, a redacted name under Asiakas, a redacted name under Yhteyshenkilö, and "Yksityishenkilö" under Rooli.

**Valitse asiakasrooli**, jonka haluat itsellesi lisätä ja **hyväksy käyttöehdot**. Napsauta sitten vihreää **Rekisteröidy** -painiketta, täytät vaaditut kohdat ja **tallenna**.

**Huom!** Varkauden kaupungin pääkäyttäjä **HYVÄKSYY** käyttöoikeuksien laajentamisen 2-3- työpäivää. Rekisteröitynyt yhdistys ei voi jättää avustushakemusta suoraan. Hakemus jää yhteyshenkilönä kirjautuneen yksityishenkilön omiin nimiin.

 TIMMI

Varaukset Omat tiedot

Omat tiedot Edustamani organisaation tiedot Muut yhteyshenkilöt Käyttöoikeuksien laajennus 

Olemassa olevat asiakasroolit hallintoalueittain [Näytä piilossa](#)

VARKAUDEN KAUPUNKI - Organisaation yhteyshenkilö

Valitse asiakasrooli

Uusi - yhteyshenkilönä

Uusi - organisaation yhteyshenkilönä

Hyväksyn käyttöehdot ([Käyttöehdot](#))

**Rekisteröidy**

**Tiedot**

Tällä sivulla voit luoda itsellesi muita asiakasrooleja. Asiakasroolille tarkoitetaan sitä roolia ja hallintoaluetta, jolla sinä toimit

**Kaikki \*-merkillä merkityt kohdat on pakollista täyttää.**

Ensimmäisen rekisteröitymisen jälkeen (seuraavalla kerralla) - **KIRJAUDU –painike** kirjaa käyttäjän suoraan Timmiin rekisteröityneenä asiakkaana.