
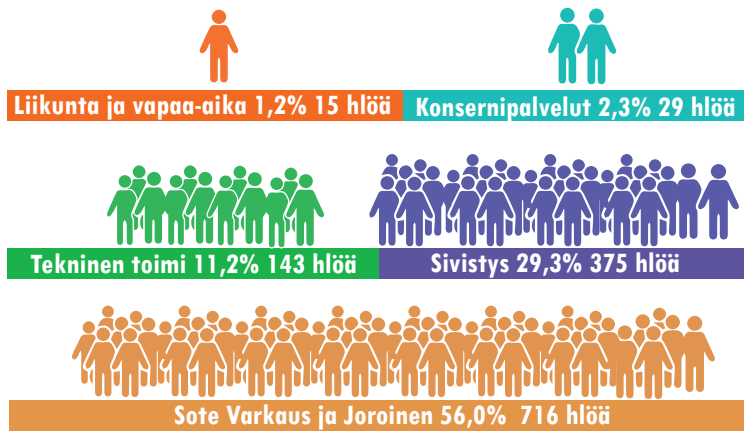


VARKAUDEN TALOUTTA LUKUINA



VAKINAINEN HENKILÖSTÖ TOIMIALOITTAIN yhteensä 1278 henkilöä



VAKINAISEN HENKILÖSTÖN KESKI-ikä 2019



TOIMINTAKULUT MENOLAJEITTAIN



VEROTULOT

Verotulot, yht. 79,0 milj. €
Kunnallisvero 68,8 milj. €
Yhteisövero 4,3 milj. €
Kiinteistövero 5,9 milj. €

Efektiiivinen veroaste 14,76%

Tulovero prosentti
21%

Palvelujen ylläpitämiseksi saamme valtiolta **49,5 milj. €**

PERUSOPETUS

Koulujen ylläpito yht. 17,3 milj.€

Oppilasmäärä tilastointipäivän 20.9.2019 mukaan.

KOULUT	WALTTERI	KÖNÖNPELTO	REPOKANGAS	LEHTONIEMI	LUTTILA	PUURTILA	KANGASLAMPI	YHTEENSÄ
Oppilasmäärä	821 OPPILASTA	254 OPPILASTA	199 OPPILASTA	174 OPPILASTA	157 OPPILASTA	74 OPPILASTA	17 OPPILASTA	Yht. 1696 oppilasta
Opettajat	79	19	20	14	12	7	2	153
Muu henkilökunta	19	10	23	7	8	3	2	72
Henkilöstö yhteensä	98	29	43	21	20	10	4	225
Henkilökunta/oppilas	0,12	0,11	0,22	0,12	0,13	0,14	0,24	0,13
Aineet ja tarvikkeet/oppilas	259 €	228 €	217 €	223 €	231 €	282 €	391 €	246 €

VARKAUDEN TALOUTTA LUKUINA

PUHTAUSPALVELUT 3,09 milj. €

- ylläpito- ja perussiivoukset ja osa ruokapalvelutehtävistä



- Hinta: 34,3 €/neliö.
- Puhtaana pidetään 90 000 m²
- Työskentelee 49 vakinaista henkilöä
- Kohteet mm. kirjasto, uimahalli, koulut, päiväkodit ja sairaala.
- Palvelua n. 60:lle asiakkaalle/ kiinteistölle



DEMOKRATIAKULUJA



kaupungin-
hallitus
115 600 €

tarkastus-
lautakunta
ja tilintarkastus
79 000 €


eduskunta-
ja eurovaalit
116 000 €

kaupungin-
valtuusto
168 200 €

luottamus-
henkilöiden
palkkiot
244 300 €

VANHUSTEN PALVELUASUMINEN/OMA TOIMINTA

Tuotot 5 037 975
Kulut -13 691 238
Netto -8 653 263



- ▶ 260 asukaspaikkaa
- ▶ henkilöstöä 183,4 htv
- ▶ 94 908 asumispäivää

VASTAANOTTOTOIMINTA

Tuotot 455 152
Kulut -5 464 061
Netto -5 008 909

71 089 käyntiä
henkilöstöä 33,4 htv

PÄIVYSTYS

Tuotot 1 083 998
Kulut -3 531 779
Netto -2 447 781

30 024 käyntiä
henkilöstöä 17,1 htv

TERVEYSNEUVONTA

Tuotot 50 863
Kulut -1 223 870
Netto -1 173 007

13 611 käyntiä
henkilöstöä 16,8 htv



PUISTOT JA KUNNOSSA PIDETTÄVÄT KADUT



Kadut 166 km
Yksityistiet 6,5 km
Erillisraitit 31,4 km
Kaikki yhteensä 204 km

Varkaudessa on katuja yhtä pitkästi kuin Varkaudesta on matkaa Lahteen

Puistoalueiden ja katujen kunnossapito
2,01 milj. € / vuosi

ERILAISIA PUISTOALUEITA yhteensä 492 ha

- rakennetut puistot, leikkipuistot ja torit 28,34 ha
- rakennetut puistot 6,76 ha
- käyttöniityt 5,85 ha
- taajamametsät 443,57 ha
- uimarannat 7,42 ha

LIIKUNTAPAIKAT JA -ALUEET

Toimintatuotot 0,6 milj. €
Toimintakulut -2,8 milj. €
Nettokulut -2,2 milj. €

INVESTOINNIT

TUOTOT

Maa- ja vesialueet 0,09 milj. €

Kiinteät rakenteet ja laitteet 0,03 milj. €

TUOTOT YHTEENSÄ 0,12 milj. €

KULUT

Maa- ja vesialueet 0,26 milj. €

Rakennukset 5,82 milj. €

Kiinteät rakenteet ja laitteet 3,70 milj. €

Koneet ja kalusto 0,71 milj. €

Osakkeet ja osuudet 0,27 milj. €

KULUT YHTEENSÄ 10,76 milj. €